

# Tão fácil como

# 1,2,3...

## KIT 07-E 411 inclui:

**1x Suporte Quick-Step**  
4½" - 115 mm  
(07-Q 047)



**1x Quick-Step Disco Lamelar Grana 120**  
4½" - 115 mm  
(07-Q 462)



**3x Disco Blendex Grana Média**  
4½" - 115 mm  
(07-R 453)



**1x Roda 2 em 1**  
4½" X 2"  
(07-K 522)



## Ferramentas necessárias ( Não Incluídas)

**Big Buff III**  
(30-A 305)



**Line Mate III**  
(30-A 308)

# 1

### PASSO 1

Monte um disco **Quick-Step** na **Big Buff III** a 7.000 RPM, remova a solda até o ponto que sobre apenas um fio. Garanta que as superfícies laterais não sejam riscadas.



# 2

### PASSO 2


Use o disco **Blendex** e a **Big Buff III** a 5.000 RPM, equalize toda a superfície. Garanta que o padrão dos riscos estejam todos na direção do acabamento escovado final.



# 3

### PASSO 3

Com a **Roda 2 em 1** na **Line Mate** (1.200 RPM), e com um movimento constante para frente e para trás, com velocidade de rápida para média (em direção ao seu corpo), faça o acabamento final e curta o resultado!



"Only the best"

www.walter.com

atendimento@walter.com

(11) 3783-9500



**WALTER**

Tecnologias em Superfícies

# Tão fácil como


# 1,2,3...

## Sistema de Acabamento Sanitário #4 para Superfícies Curvas.

# 1

### PASSO 1


Use o **Enduro-flex 2 em 1** e uma **Big Buff III** em 6.000 RPM remove a solda e equalize até chegar no formato final desejado.



# 2

### PASSO 2

Use o **Blendex U** e a **Big Buff III** em 5.000 RPM, remova todos os riscos deixados na operação anterior.




# 3

### PASSO 3

Com a **Cinta Blendex T** média, obtenha o acabamento final manualmente (Ou com a **Line Mate** e o rolo de arraste em 2.000 RPM).

Ao seguir estes passos, você terá um perfeito **acabamento escovado sanitário #4** para ser usado na sua produção.



### KIT 07-E 411 inclui:

1x Disco  
**Enduro-Flex 2 em 1**  
4 1/2" M-14  
(15-I 423)



1x Disco  
**Copo Blendex U**  
4 1/2" M-14  
(07-U 421)



3x Cintas **Blendex T**  
**Grana média**  
(07-H 243)



### Ferramenta necessária ( não incluída)



**Big Buff III**  
(30-A 305)

“Only the best”

